



Pollinosan® Hooikoorts Oogdruppels



Bij rode, branderige en jeukende ogen

Oogdruppels

Gebruiken bij

Hooikoorts. Geeft snelle verkoeling en aanhoudende* verlichting van rode, branderige ogen en jeuk als gevolg van seizoensgebonden allergische reactie (hooikoorts). Ook geschikt voor contactlensdragers.

- 10 ml steriele oplossing
- geen conserveringsmiddelen
- 6 maanden houdbaar (na opening)

Verkoelend en verlichtend

De oogdruppels ondersteunen de behandeling van oogklachten als gevolg van hooikoorts en beschermen de ogen tegen het binnendringen van nieuwe pollen. De verlichtende en verkoelende ingrediënten helpen roodheid, branderigheid en jeuk te verminderen.

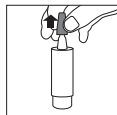


*Dosering en gebruik

Volwassenen: 4-5x *daags* in beide ogen 1 à 2 druppels.

Kinderen vanaf 3 jaar: 1-2x *daags* in beide ogen 1 druppel.

Als uw klachten langer dan 30 dagen achtereen aanhouden, is ons advies om contact op te nemen met uw huisarts.



Gebruik

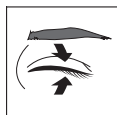
1 Verwijder het gekleurde dopje van de flacon.



2 Eenmalig: houd de flacon op de kop boven de hand met de duim op de onderzijde en wijs/middelvinger langs het tuitje. Druk enkele malen op de bodem tot de eerste druppel valt. De druppelflacon is nu gereed voor gebruik.



3 Buig het hoofd (licht) achterover en trek het onderste ooglid iets naar beneden. Richt de druppelaar boven het oog. Druk met de duim op de bodem van de flacon zodat een druppel in het oog valt.



4 Sluit het oog langzaam zodat de vloeistof zich gelijkmatig over het oogoppervlak kan verdelen.

Sluit de flacon na gebruik goed af met het dopje.

Unieke druppelflacon

A.Vogel Pollinosan Hooikoorts Oogdruppels is verpakt in een unieke druppelflacon. Het druppelsysteem laat steeds maar één druppel vrijkomen, wat het doseren heel gemakkelijk maakt. De unieke steriele druppelflacon maakt het gebruik van conserveringsmiddelen overbodig. Hierdoor worden de druppels ook bij langdurig en intensief gebruik goed verdragen.

Kunnen wij u helpen met het gebruik van de druppelflacon? Vraag de gratis oogdruppel applicator aan via 0900 - 2464646 of stuur een mail naar info@avogel.nl. Deze applicator kan bijdragen tot een makkelijk en gericht gebruik van de oogdruppels.

De druppelflacon bevat 10 ml steriele oplossing (circa 300 druppels). Er blijft altijd een restje vloeistof in de flacon achter. We raden aan om de inhoud van één flacon altijd door dezelfde persoon te laten gebruiken.

Wat moet u weten voor u A.Vogel Pollinosan Hooikoorts Oogdruppels gebruikt?

De aangegeven dosering niet overschrijden.

Gebruik tijdens zwangerschap of borstvoeding

A.Vogel Pollinosan Hooikoorts Oogdruppels kunnen, voor zover bekend, overeenkomstig de aangegeven dosering worden gebruikt.

Niet gebruiken bij

Overgevoeligheid voor een van de componenten.

Verdraagbaarheid

De unieke steriele druppelflacon maakt het gebruik van conserveringsmiddelen overbodig. Hierdoor worden de druppels ook bij langdurig en intensief gebruik goed verdragen.

Ingrediënten

Hyaluronic Acid (1 mg/ml), Chamomilla Recutita Extract, Sodium Chloride, Boric Acid, Sodium Borate, Sodium Hydroxide, Hydrochloric Acid, Alcohol, Aqua.

Geen conserveringsmiddelen.

Bewaren

Bewaren tussen 8°C en 25°C.

Buiten bereik en zicht van kinderen houden.

Na opening is het product 6 maanden houdbaar.

Niet gebruiken na de vervaldatum.

Persoonlijk advies

Wilt u meer informatie of een persoonlijk advies?

Kijk dan op www.avogel.nl of bel met de A.Vogel gezondheidslijn 0900 - 2464646 of stuur een e-mail naar info@avogel.nl

Assortiment

A.Vogel Oogdruppels zijn verkrijgbaar in:

A.Vogel Oogdruppels Extra Intensief*	Bij zeer droge, branderige, vermoeide ogen	10ml
A.Vogel Oogdruppels*	Bij droge, branderige, vermoeide ogen	10ml
A.Vogel Oogdruppels Ampullen*	Bij droge, branderige, vermoeide ogen	10x 0,4ml
A.Vogel Pollinosan Hooikoorts Oogdruppels*	Bij rode, branderige en jeukende ogen als gevolg van een seizoensgebonden allergische reactie (hooikoorts)	10ml

*Medisch hulpmiddel, lees voor gebruik de gebruiksaanwijzing

Tips om rode, branderige en jeukende ogen als gevolg van hooikoorts te voorkomen

- Zorg in huis voor een luchtvochtigheid tussen de 40 en 60 procent. Dit houdt de ogen vochtig.
- Houd op warme, winderige dagen deuren en ramen gesloten. Lucht bij voorkeur vroeg in de morgen wanneer het buiten nog vochtig is.
- Draag buiten een zonnebril om de ogen tegen stuifmeel te beschermen.
- Ga wandelen of sporten na een regenbui of 's ochtends vroeg, dan is de concentratie stuifmeel in de lucht het laagst.

Alfred Vogel, een wereldreiziger gefascineerd door de natuur

Alfred Vogel reisde naar Afrika, Azië en Amerika, waar de inheemse bevolking hem het verband toonde tussen voeding, leefwijze en gezondheid. Na elke reis bracht hij een schat aan planten mee die hij verwerkte tot homeopathische geneesmiddelen, natuurlijke gezondheidsproducten en medische hulpmiddelen. Producten die vandaag de dag miljoenen tevreden gebruikers over de gehele wereld helpen gezond te worden of te blijven.


A.Vogel tuinen: EKO-keurmerk

De planten voor de A.Vogel producten kweken we grotendeels in eigen tuinen. Vanzelfsprekend op ecologische wijze (EKO-keur). Er komen dus geen kunstmest en chemische bestrijdingsmiddelen aan te pas. We oogsten op het moment dat de plant de hoogste concentratie aan werkstoffen bevat. Om de plant vervolgens direct vers te verwerken tot natuurlijk A.Vogel product.

Zorg voor het milieu

A.Vogel streeft ernaar het milieu zo min mogelijk te belasten. Daarom maken we zoveel mogelijk gebruik van milieuvriendelijk geproduceerde verpakkingsmaterialen. Deze materialen hebben bij verbranding geen schadelijke effecten op het milieu of zijn geschikt voor recycling.



 Biohorma B.V.
J.P. Broekhovenstraat 16
8081 HC Elburg
Nederland

De tekst van deze gebruiksaanwijzing werd voor het laatst gewijzigd op 11 januari 2016.

